

Use by date  
Utiliser avant la date de  
péremption



See instructions  
Voir les instructions



Recycle



Shade Guide  
Guide des teintes



Keep out of reach of children  
Maintenir hors de la portée des enfants



Keep away from heat/sunlight  
Tenir à l'écart de la chaleur/de la  
lumière du soleil.



1.2ml Patterson Tooth Whitening  
Blanchiment des dents Patterson 1,2 ml



Pocket Tray Case  
Étui de gouttière de poche



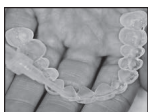
Refrigerate for best results  
Réfrigérer pour de meilleurs résultats

Lot Number  
Numéro de lot

LOT

  
**PATTERSON**<sup>®</sup>  
DENTAL

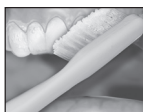
## Patient Instructions *Instructions aux patients*



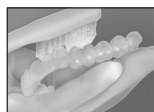
Follow your dentist's instructions on how to load gel into your custom bleaching tray. Use 1/3 to 1/2 of syringe.



Lightly tap tray to adapt tray sides to teeth.



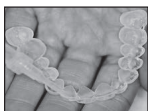
Remove excess gel with clean finger or soft toothbrush. Do not swallow rinsed gel. Wear Patterson 16% for 4-6 hours, Patterson 22% gel for 2-4, and Patterson 35% for 30-60 minutes.



Clean tray with soft brush and water. Store tray in case provided.

### Precautions:

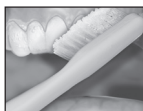
1. If you have any questions regarding the appropriate use of this product, including how long it will take to bleach your teeth, please consult your dentist.
2. Regular dental checkups and cleanings are important before and after bleaching to maintain a healthy smile.
3. Some patients experience sensitivity with bleaching. Should this occur, stop treatment and contact your dentist.
4. Some patients have noticed temporary discomfort of the gums, lips, throat, or tongue. Should any of these symptoms persist more than two days or progressively worsen, call your dentist. These side effects will usually subside within 1-3 days after treatment is discontinued.
5. Pregnant or breastfeeding women, or patients with serious health concerns should not whiten. Consult their primary care provider prior to treatment.
6. If patient has a known allergy or chemical sensitivity to any of the ingredients in the whitening gel, do not use. Mint flavor can be irritating to some patients.
7. Do not use household bleach to whiten teeth.
8. Do not use tobacco or eat while bleaching trays are in place.
9. Teeth are naturally darker along the gum line. These areas may require more time to lighten than the rest of the tooth surface and usually remain slightly darker.
10. White spots that appear on the enamel during the whitening process may blend with continued whitening.
11. Crowns, bridges, partial dentures, veneers, and composite fillings will not bleach.
12. Coffee, tobacco, and other products can re-stain your teeth over time. Should this occur, teeth can be re-whitened.
13. Some amalgam fillings may leave a dark purple color in your bleaching tray; this is normal.
14. Check expiration date and store according to instructions.
15. Avoid swallowing large amounts of gel or water used to rinse gel residue from the teeth.
16. Avoid contact with eyes.



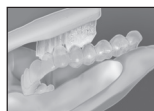
Suivre les instructions de votre dentiste sur la façon de charger le gel dans votre gouttière de blanchiment personnalisée. Utiliser 1/3 à 1/2 seringue.



Tapoter légèrement sur la gouttière pour adapter ses côtés aux dents.



Retirer l'excès de gel à l'aide d'un doigt propre ou d'une brosse à dents souple. Ne pas avaler l'excès de gel. Porter Patterson 16% pendant 4-6 heures, le gel Patterson 22% pendant 2-4 et Patterson 35% pendant 30-60 minutes.



Nettoyer la gouttière avec une brosse souple et de l'eau. Ranger la gouttière dans l'étui fourni.

### Précautions :

1. Si vous avez des questions concernant l'utilisation appropriée de ce produit, y compris le temps qu'il faudra pour blanchir vos dents, veuillez consulter votre dentiste.
2. Des examens et nettoyages dentaires réguliers sont importants avant et après le blanchiment pour maintenir un sourire sain.
3. Certains patients éprouvent une sensibilité au blanchiment. Si cela se produit, arrêtez le traitement et contactez votre dentiste.
4. Certains patients ont observé une gêne temporaire au niveau des gencives, des lèvres, de la gorge ou de la langue. Si l'un de ces symptômes persiste plus de deux jours ou s'aggrave progressivement, consulter votre dentiste. Ces effets secondaires disparaissent habituellement 1 à 3 jours après l'arrêt du traitement.
5. Les femmes enceintes ou qui allaitent, ou les patients ayant de graves problèmes de santé ne doivent pas être soumis à ce traitement. Consultez leur médecin traitant principal avant le traitement.
6. Si le patient présente une allergie connue ou une sensibilité chimique à l'un des ingrédients du gel blanchissant, ne pas utiliser. La saveur de menthe peut irriter certains patients.
7. Ne pas utiliser d'eau de Javel pour blanchir les dents.
8. Ne pas fumer ni manger lorsque les gouttières de blanchiment sont en place.
9. Les dents sont naturellement plus foncées à proximité de la ligne gingivale. Ces zones demandent parfois davantage de temps pour s'éclaircir que le reste de la surface de la dent et demeurent généralement légèrement plus foncées.
10. Les taches blanches qui apparaissent sur l'émail pendant le processus de blanchiment peuvent se mélanger par la suite avec le blanchiment continu.
11. Les couronnes, ponts, prothèses partielles, facettes et obturations composites ne blanchissent pas.
12. Le café, le tabac et d'autres produits peuvent tacher vos dents au fil du temps. Dans ce cas, celles-ci peuvent être à nouveau blanchies.
13. Certaines garnitures en amalgame peuvent laisser une trace violet foncé dans la gouttière de blanchiment ; ceci est normal.
14. Vérifier la date de péremption du produit et conserver celui-ci conformément aux instructions.
15. Éviter d'avaler de grandes quantités de gel ou d'eau utilisée pour rincer les résidus de gel des dents.
16. Éviter tout contact du produit avec les yeux.